

PINOKIO Nursery School

— 園のしおり — 【重要事項説明書】



社会福祉法人 和敬会
幼保連携型認定こども園
ピノキオナーリースクール

〒939-2713
富山県富山市婦中町上轡田 35 番 1 (富山県中央植物園正面)

TEL 076 - 466 - 6300
FAX 076 - 466 - 5454

【目 次】

• 園の概要	P1
• 保育理念、教育保育目標	P2
• クラス編成	
• 職員構成	P3
• 教育保育内容の特色	
• デイリープログラム	P4
• 開園日・開園時間及び休園日	P5
• 各種料金表	P6
• 独立行政法人日本スポーツ振興センター災害給付制度共済掛金	P7、8
• 保育用品 一覧表	P9
• 給食等について	P10
• 園と保護者との連絡について	P11
• 保健関係について	P12
• 健康管理について	P13
• 服装について	
• 午睡について	P14
• 年間行事予定	P15
• 非常災害時の対応について	P16
• 虐待の防止の為の措置について	
• 個人情報保護・守秘義務について	P17
• 写真・動画撮影、取り扱いについて	
• 育児支援・地域子育て支援について	
• 登園届	P18
• 意見書	P19
• 準備品（0・1・2歳児）	P20、21
• 準備品（3・4・5歳児）	P22、23
• 活動着・制服 見本、準備物について	P24

幼保連携型認定こども園 ピノキオナーズリースクールしおり

富山県中央植物園正面に位置し、桜並木や木々の紅葉等四季折々の美しい自然をいつも身近に感じることができます。一人一人が主体的に活動し、豊かな感性と創造性が育つように取り組んでいます。

1 運営の方針

- ・「乳幼児期の感性の育成」を重視し、園での生活全てが「教育」ととらえ、環境と援助を考えながら教育・保育するよう努めます。
- ・家庭や地域との連携を図りながら、保護者に対する支援及び地域の子育て家庭に対する支援等を行うよう努めます。

2 ピノキオナーズリースクールの概要（令和5.4.1）

名称	幼保連携型認定こども園 ピノキオナーズリースクール
児童福祉施設認可年月日	平成11年4月1日
開所年月日	平成11年4月1日
経営主体	社会福祉法人 和敬会
理事長・園長氏名	大谷 弓子
認可定員	120人（2・3号） 15人（1号）
利用人数（年齢別）	3歳児以上 73人 1号15人 0・1・2歳児 47人 合計 135人 ※途中入園随時受付 年齢別定員は年により変更になる事もあります
職員数	41名
特別保育の実施状況	延長保育、一時保育、年末保育、親子サークル、マイ保育園 病児・病後児保育（体調不良児型）
職員への研修実施状況	職種、経験に基づき各自の仕事のレベルを高めるために全ての職員に実施（各機関の研修に積極的に参加し教育・保育の質の向上に努めています。）
嘱託医	内科 — しんめいこどもクリニック 塚原 雄器先生 歯科 — リードデンタルクリニック 石坂 圭識先生 薬剤師 — 鶴坂和田薬局 和田 茂先生

3 保育理念

- ・一人一人の子どもの主体性を育み、感性豊かな心を育てます

4 教育・保育目標

- ・健康でいきいき活動する子
- ・考え工夫する創造性豊かな子

5 クラスの編成(年齢別保育です 各クラス色の名前がついています)

0～3歳未満	満3歳以上	
3号認定 保育を必要とする子	2号認定 教育・保育を必要とする子	1号認定 教育を必要とする子

* 1号認定は、満3歳の誕生月の翌月から入園が可能です。

クラス名(年齢別にクラス分けをしています)

- ・0歳児 イエロークラス
- ・1歳児 ブルークラス
- ・2歳児 ピンククラス
- ・3歳児 パープルクラス
- ・4歳児 レッドクラス
- ・5歳児 グリーンクラス

※年度の人数に応じてクラスを分ける事もあります。

6 提供する教育・保育の内容

当園は、幼保連携型認定こども園教育・保育要領を踏まえ、以下の教育・保育をおこないます。

- (1) 環境を重視し教育・保育を一体的に行うよう努めていきます。
保育教諭等は子ども一人一人を尊重し、命を守り、情緒の安定を図りつつ、乳幼児にふさわしい経験が積み重ねられるよう援助していきます。
- (2) 全ての子どもが、日々の生活や遊びを通して共に育ち合い、安心して共同できるように、職員の共通理解のもと、心の通いあう思いやりのある教育・保育に努めていきます。
- (3) 地域の様々な人や場、各機関などと連携を図りながら、地域に開かれた園を目指し、地域の子育て力の向上に貢献していきます。
- (4) 小学校教育との円滑な接続に配慮し、創造的な思考や主体的な生活態度などの基礎を培うために、子どもの発達の一貫性を考慮した教育・保育に努めていきます。

7 職員構成 (令和5.4.1)

園長 大谷 弓子

副園長 長田 裕子

園長	副園長	主幹保育教諭	副主幹保育教諭	保育教諭	看護師	事務員	その他(嘱託・臨時等)				合計	嘱託医	薬剤師
							保育教諭	看護師	事用(事務員)	保育補助			
1	1	2	1	15	1	1	13	1	3	1	40	2	1

8 教育・保育内容の特色

- (1) 感性を育む教育・保育の基盤として0歳児からの絵画、造形活動に力を入れています。
- (2) 豊かな自然体験ができるように、又基礎体力がつくようにお散歩や戸外遊びを積極的に取り入れています。
- (3) 情操教育として年齢ごとに専門講師を招いての、おけいこを取り入れています。

お絵かき教室 : 観察したり、考え工夫したりしながら描く経験を通して、集中力、創造力が育ちます。(3・4・5歳)

お茶のおけいこ : 日本の伝統文化であるお抹茶を、自分達でたていただきます(5歳児)

リトミック : ピアノや楽器のリズムに合わせて身体表現を楽しみます。(2・3・4歳児)

文字と数 : 楽しみながら文字・数が身につくようにしています。就学に向けて自分で取り組む姿勢を身につけていきます。(4・5歳児)

体育遊び : とび箱、縄とび、鉄棒、マット運動等を取り入れ身体を十分に動かし基礎体力を身に付けます。(4・5歳児)

英語で遊ぼう : 歌や絵本、ゲーム等を通して英語に親しんでいます。(5歳児)

和太鼓教室 : ピノキオオリジナル曲に取り組んでいます。(5歳児)

歌 唱 : 音程や音階を意識しながら発声練習をし、美しい声で楽しく歌います。(4・5歳児)

※おけいこにかかる月謝等の保護者負担はありません。

(実費徴収有 お茶菓子 おけいこワーク代金等)

- (4) 地域との連携として、長寿会や高齢者施設の方々と交流し、思いやりの心を育てます。又、地域で未就園児とその保護者を対象とした親子サークルを実施しています。(チャイルドハウス：4月スタート 年間34回実施)

9 テイリープログラム

時間	3歳未満児		時間	3歳以上児	
7:00	早朝保育 随時登園	挨拶をし、健康観察を受ける 保育者と一緒に持ち物の片付けをして好きな遊びを楽しむ 排泄、手洗いをする	7:00	早朝保育 随時登園	挨拶をし、健康観察を受ける 持ち物の片付けをして興味、関心のある遊びを楽しむ
9:30	おやつ	楽しい雰囲気の中でおやつを食べる	9:00	登園(1号)	
10:15	朝の集まり	リズム遊び、歌、紙芝居などを 楽しむ 日光浴、散歩、室内遊びなどを 楽しむ 排泄、手洗いをする	10:00	片付け	
			10:15	朝の集まり	社会事象、季節に関する事、約束事などを話し合う 戸外や遊戯室で遊ぶ カリキュラムに基づいた 設定活動
11:30	昼食	楽しく食事をする	11:30	昼食	排泄、手洗い、食事の準備をする 楽しく食事をする
12:30	午睡	排泄、着替え、手洗いをする お話や歌を聴きながら眠る	12:00	自由遊び	歯磨きをする 指導計画に基づいて活動する 戸外、室内等で興味、関心のある 遊びを選んで楽しむ (夏季は午睡)
15:00	おやつ	排泄、着替え、手洗いをする 楽しい雰囲気の中でおやつを食べる 保育教諭と一緒に好きな遊び を楽しむ	15:00	降園(1号) おやつ	楽しくおやつを食べる
		帰りの集いをする			帰りの集いをする
16:00	随時降園	好きな遊びを楽しむ	16:00	随時降園	興味、関心のある遊びを楽しむ
18:00	延長保育	おやつを食べ、家庭的な雰囲気 の中で遊ぶ	18:00	延長保育	おやつを食べ、家庭的な雰囲気 の中で遊ぶ
19:00	閉園		19:00	閉園	

※行事等によって、タイムスケジュールは変わります。

10 開園日・開園時間及び休園日（令和5年度）予定

開園日について 月曜日～土曜日（日曜、祝日は休園）

開園時間について

	7:00	8:30	9:00	15:00	16:30	18:00	19:00
1号	200円/30分 月額4000円		教育時間		200円/30分 50円/おやつ1回 月額5000円		
2号 3号	200円/30分 月額3500円		教育保育短時間		200円/30分 月額4000円		
2号 3号	教育保育標準時間					300円/1回 月額4000円	

※延長保育料金は翌月初めに集金となります。

（延長時間は、玄関のタブレットの打刻時間をもとに延長料金が自動計算されます）

※2・3号の方の保育時間は勤務時間によって一人一人違います。（勤務時間＋通勤時間）

※延長保育の利用に当たっては、通常の保育料の他に、別途、延長保育料が必要となります。

料金表参照

（延長保育はそれぞれの認定区分により違います。標準時間認定は18:00～19:00が延長の対象です）

利用の終了に関する事項

当園は、以下の場合は教育・保育の提供を終了いたします。

- （1）園児が小学校に就学したとき。
- （2）園児の保護者が、児童福祉法又は子ども・子育て支援法に定める支給要件に該当しなくなったとき。
- （3）その他、利用の継続について重大な支障又は困難が生じたとき。

11 各種料金表

(1) 時間外保育の料金について (延長料金表)

対象者	利用時間	月額料金	日額料金
保育短時間	7:00~ 8:30	3,500円	30分につき 200円
	16:30~18:00	4,000円	
保育標準時間	18:00~19:00	4,000円	1日 300円
1号認定	7:00~ 9:00	4,000円	30分につき 200円
	15:00~18:00	5,000円 (おやつ代別途1回50円)	おやつ代 50円

(2) 保育料及び給食費 (主食含む)

認定・年齢	保育料	給食費
3号認定児(0・1・2歳児)	富山市が決定	保育料に含まれます
2号認定児(3・4・5歳児)	無償	5,500円+110円(引落手数料)=5,610円 *富山市制度における免除軽減対象者は、 1,000円+110円(引落手数料)=1,110円
1号認定児(3・4・5歳児)	無償	4,500円+110円(引落手数料)=4,610円 (春夏冬休みの日数を引いて、1年分を12ヶ月で割ってあります)

(1) 保育料 (富山市が個々に定め、前年度の市民税額より毎年9月に改定されます)

※保育料・給食費は口座振替(引落)となります。

振替日は当月の27日です。(金融機関休業日の場合は翌営業日です。)振替不能にならないように、通帳の残高確認をお願いします。引落手数料(110円)は保護者負担となります。

※保育料・給食費の滞納が続いた場合は、退園していただく場合もあります。

(2) 年末保育について

29, 30, 31日は保育料金がかかります。(1日3,000円・兄弟利用の場合1名半額)

(3) 1号認定の方は春期・夏期・冬期の休みがあります。登園を希望される際には利用料金がかかります。(1日300円・給食費は別に200円)

(3) その他

●1号 午後おやつ・・・50円

●主食を忘れた場合(3・4・5歳児)・・・50円

12 独立行政法人日本スポーツ振興センター災害給付制度共済掛金

社会福祉法人和敬会 幼保連携型認定こども園 ピノキオナースリースクールでは、本園に在園する園児の不慮の災害に備えて、独立行政法人日本スポーツ振興センター（以下、「JSC」といいます。）と災害共済給付契約を結んでいます。

JSCの災害共済給付は、園の管理下において園児が災害に遭った場合、その治療費や見舞金の給付を保護者の皆様に対して行う制度です。

給付の内容等は、独立行政法人日本スポーツ振興センター法又はこれに基づく政令、省令、通達等に定められています。平成30年1月1日現在、その主な内容は以下のとおりです。

尚、加入に際しては保護者の皆様の同意の下に、園児の名簿を提出することになっています。全員の加入をお願いしておりますので、この重要事項説明書のご一読をもって同意いただいたとみなします。

■ 給付の対象となる災害の範囲と給付金額

災害の種類	災害の範囲	給付金額
負傷	その原因である事由が園の管理下で生じたもので、療養に要する費用の額が5,000円以上のもの	医療費
疾病	その原因である事由が園の管理下で生じたもので、療養に要する費用の額が5,000円以上のもののうち、文部科学省令で定めるもの <ul style="list-style-type: none"> ・園給食等による中毒 ・ガス等による中毒 ・熱中症 ・溺水 ・異物の嚥下又は迷入による疾病 ・漆等による皮膚炎 ・外部衝撃等による疾病 ・負傷による疾病 	<ul style="list-style-type: none"> ・医療保険並の療養に要する費用の額の4/10（そのうち1/10は、療養に伴って要する費用として加算される分）ただし、高額療養費の対象となる場合は、自己負担額（所得区分により限度額が異なる。）に療養に要する費用の額の1/10を加算した額 ・入院時食事療養費の標準負担額がある場合は、その額を加算した額
障害	園の管理下の負傷又は上欄の疾病が治った後に残った障害 （その程度により第1級から第14級に区分される。）	障害見舞金 4,000万円～88万円 〔通園中の災害の場合： 2,000万円～44万円〕
死亡	園の管理下において発生した事件に起因する死亡及び上欄の疾病に直接起因する死亡	死亡見舞金 3,000万円 〔通園中の場合：1,500万円〕
	突然死 運動などの行為に起因する突然死	死亡見舞金 3,000万円 〔通園中の場合：1,500万円〕
	突然死 運動などの行為と関連のない突然死	死亡見舞金 1,500万円 〔通園中の場合も同額〕

なお、園の管理下とは、次の場合をいいます。

- ①園が編成した教育・保育に基づく活動を受けている場合
- ②園の教育・保育計画に基づく園外活動を受けている場合

■ 給付に関する注意事項

- ① 同一の災害の負傷又は疾病についての医療費の支給は、初診から最長 10 年間行われます。
- ② 災害共済給付を受ける権利は、その給付事由が生じた日から 2 年間行わないときは、時効によって消滅します。
- ③ 災害共済給付の給付事由と同一の事由について、損害賠償を受けたときは、その価額の限度において、給付を行わない場合があります。
- ④ 他の法令の規定による給付等（例：条例に基づく乳幼児医療助成）を受けたときは、その受けた限度において、給付を行いません。
- ⑤ 生活保護法による保護を受けている世帯に属する園児に係る災害については、医療費の給付は行いません。

*これは JSC の災害共済給付制度の概要を記載したものです。

■ 共済掛金（年額）

保護者等負担額 200 円 （ピノキオナースリースクール負担額 85 円）

※負担金額は年額です。

13 保育用品一覧表

保育用品	グリーン (5歳児)	レッド (4歳児)	パール (3歳児)	ピンク (2歳児)	ブルー (1歳児)	イエロー (0歳児)
名札	●	●	●			
連絡帳	○	○	○	●	○	○
シール帳	●	●	●	●	●	●
連絡袋	○	○	○	●	○	○
集金袋	●	●	●	●	●	●
クラス色帽子	●	●	●	●	●	●
自由画帳	●	●	●	●		
はさみ	○	○	●			
のり	○	○	●			
サインペン	○	○	○	●		
クレヨン	○	○	○	●		
絵の具(固形)		○	○	●		
絵の具(チューブ)	●					
鉛筆(2B・4B)	○	●				
消しゴム	○	●				
スケッチブック	○	○	○	○	○	●
粘土	●	●	●	●		
粘土ケース	○	○	○	●		
細マジック	○	●				
おけいこワーク	●	●				
月刊誌	●	●	●	●		
鍵盤ハーモニカ	○	○	●			
絵画ファイル大	○	○	○	●		
絵画ファイル小	○	○	○	○	○	●
絵画スモック	○	○	○	●		
制服	○	○	●			
活動着	○	○	○	●		
トートバック	○	○	○	○	○	○
通園用リュック	○	○	●			

●在園児、新入園児とも購入 ○新入園児のみ購入

①入園・進級準備教材費	3,000円～14,000円程度（年齢によります）
②制服代	16,000円程度
③活動着代	25,000円程度
④通園リュック	3,500円程度
⑤オムツ処理代	月380円
⑥月刊誌	月450円程度
⑦教育・保育用品、遠足などの行事に必要な経費等は、その都度お知らせします。	
⑧延長保育料	料金表参照 （P4）

各価格は変更する場合がありますのでご了承ねがいます。

写真販売について

園の活動の様子を撮影した写真は、「写真の森」に委託販売しています。年間3、4回写真の森のホームページから閲覧、購入できます。

※発表会は、業者さんが撮影に入りますので、販売価格が変わります。

14 給食等について

- (1) 食育を推進していく事に努めます。（毎月食育の日があり、調理員が食材や献立について子ども達に話をしています。）
- (2) 月曜日から土曜日は、富山市の献立を基に提供しています。主食（白ごはん）については、3歳未満児は保育料に含まれていますが、3歳以上児は各自白ごはんをアルミ製のお弁当箱に入れ持参してください。（ふりかけはかけないでください。夏季は梅干し可）
※給食だよりに★印がついている日はごはん給食です。主食（白ごはん）はいりません。
- (3) 給食のメニューの実物を、玄関のサンプルケースに展示しています。お子さんの食べる量の参考にしてください。
- (4) 乳児の離乳食は、一人一人の状態に合わせて家庭と連携しすすめています。
（初期食、中期食、後期食、完了食の4段階に分けています）
- (5) 0歳児のミルクの哺乳瓶は、各家庭から持参していただいたものを園で消毒し使用しています。
- (6) アレルギー児の食事について
 - ・成長発達の大事な時期ですので、富山市の方針で医師の指導のもと完全除去を行います。
 - ・かかりつけの医師に「保育所におけるアレルギー疾患生活管理指導票（食物アレルギー）」を記入してもらい提出していただきます。（1年毎に更新していきます）
 - ・原因食物の除去の必要が無くなった場合は、「除去解除申請書」（医師の指示により保護者記入）を提出していただきます。用紙は園からお渡しします。
- (7) 延長保育時間（18：00以降）に簡単なおやつを提供しています。

15 園と保護者との連絡について

(1) 連絡帳について

- ・0・1歳児については一人一人の健康状態を把握するためご家庭での様子を項目に従って毎日必ず記入してください。2～5歳児については連絡事項やお子さんの様子について、必要に応じて記入してください。

日々の活動内容等は玄関前のホワイトボードへの掲示にてお知らせします。

(2) 「らくらくアプリ」の登録方法、配信・受信内容について

- ・当園では、緊急連絡をはじめとした情報をお伝えする為に園児管理システム「らくらくアプリ」を導入していますので、必ず登録をお願いします。

登録方法

クラス名・園児名・お子さんの生年月日

(ご兄弟の場合はクラス毎にお子さん一人登録してください)

※一人一人に「招待コード」を発行します。

※登録者からの招待は1名まででお願いします。

【配信】

- ・園だより、給食だより、保健だより（毎月）
- ・行事のお知らせ
- ・緊急時のお知らせ（災害、クラス閉鎖等）

【受信】

- ・欠席、早退・遅刻等の連絡

(3) ホームページについて

- ・「園の目標」「園の概要」「年間行事」「入園案内」「保護者の方のページ」等があります。
- ・「保護者の方のページ」をご覧になるときは、パスワードが必要です。季節の行事や誕生会の様子等、日常の様子をお伝えします。パスワードは毎年変更しますので都度お知らせいたします。

(4) 緊急時における対応法について

アレルギー児への対応、ケガの対応、感染症の対応、食中毒等の緊急時における対応や関係機関や保護者との連絡方法、職員の体制作りなどについて園独自のマニュアルを作成し、保護者や関係機関との連携を図りながら、健康及び安全に努めています。

緊急時の連絡のために、保護者の方の緊急連絡先等の提供をお願いしています。

※緊急連絡先は必ず、すぐに電話が通じる連絡先をご記入ください。

16 保健関係について

- (1) お子さんの体調に変化や異常がある場合は『病後の登園に意見書・登園書が必要な感染症』（18, 19ページ参照）を参考にしながら、お休みしたり、受診をしたりしてください。又、お休みする際はその都度園にご連絡ください。『意見書』『登園届』はHPからもダウンロードできます。
- (2) 感染症の中には『医師の意見書』がないと登園できないものや、登園する際に、『登園届』を保護者の方に記入してもらおうものもあります。感染症と診断を受けた際には必ず園に連絡してください。
- (3) 園での感染症流行状況は、玄関のボードでお知らせしますので登降園時にご確認ください。
- (4) **原則お薬はお預かりしません。**園で与薬を行うのは、『内服をしないことで明らかに症状を悪化させる恐れのある疾患』のみです。（溶連菌・中耳炎等）
※風邪の症状（鼻水・咳）痛み止め・かゆみ止め等のお薬はお預かりできません。
受診の際には園での与薬を必要最低限にするために、医師にお子さんが現在〇〇時から〇〇時までこども園に通っていることを必ず伝え、朝晩で、ご家庭で内服できるようにご相談ください。
- (5) 38℃以上の高熱が出た場合、翌日はご家庭で様子を見ていただくことをおすすめします。24時間以内に座薬などの解熱剤を使用されての登園は控えてください。
- (6) 発熱（38℃以上）や、下痢、嘔吐等、感染症のおそれがある場合は連絡しますので、お迎えをお願いします。
- (7) 新型コロナウイルス感染防止の為、37、5℃で連絡する場合があります。

嘔吐物の付着した衣類・寝具の処理について

感染性胃腸炎など伝染する病気が流行している場合は、集団感染を防ぐ為、衣服は洗わずそのままナイロンの袋に2重にしてお返しします。ご家庭で、85℃以上のお湯に1分半浸すか、ハイター（塩素系洗剤）1,000PPM（500MLの水にハイターをペットボトルキャップ2杯）に20～30分浸してから洗濯してください。

予防接種について

- 主治医と相談し、体調のいい時に計画的にワクチンを接種して、「ワクチンで防げる病気」からお子さんを守りましょう。
- 予防接種後、体調を崩したりすることもある為、**接種後4時間はご家庭で様子を見てください。**出来るだけ降園後または、お休みの日の接種をお勧めします。

17 健康管理について

【内科健診】

- ・年2回（春・秋） 園医 しんめいこどもクリニック 院長 塚原 雄器先生
- ・健康診断の結果については、再診・治療が必要な方は受診カードを渡しますので、早めに、受診してください。受診後は、報告用紙を園まで提出してください。

【歯科健診】

- ・年2回（春・秋） 園医 リードデンタルクリニック 院長 石坂 圭識先生
- ・健康診断の結果については、再診・治療が必要な方は受診カードを渡しますので、早めに、受診してください。治療後は、受診報告用紙を園まで提出してください。
- ・園では2歳児の後半で、食後『歯のみがき方』の指導を行い、歯磨きの習慣が身につくようにしていきます。ご家庭でも朝・晩の歯磨きを心がけましょう。

【視力検査・聴力検査】

- ・視力検査・・・年2回（春・秋） 3歳以上児
 - ・聴力検査・・・年1回（春） 4・5歳児
- 園内で看護師が実施します。
- 受診が必要な方には連絡します。受診後は結果について報告してください。
（園で行う視力・聴力測定はあくまでも目安です。）

【身体測定（身長・体重・爪・しらみ）】

- ・毎月1回（計測日は、園だよりにてお知らせします。）
- ・計測結果は、各自のシール帳に記録しますのでご確認ください。

【運動能力測】

- ・年2回（春・秋） 園内（3歳以上児）
- ・計測結果は、各自のシール帳に記録しますのでご確認ください。

【尿検査】

- ・年1回
- ・未満児は採尿パックを使用します。（1枚目は無料配布、2枚目から実費がかかります）
- ・結果については、受診が必要な方のみに連絡します。

18 服装について

- （1）ピンククラス（2歳児）より、園指定の活動着を着用します。
- （2）パープルクラス（3歳児）より、制服を着用します。
※注文後のサイズ交換はできませんので、購入時は慎重にお選びください。
※着替え用、洗い替え用の枚数も購入してください。
- （3）0，1歳児は身体にあった動きやすい物を着てください。
- （4）レッドクラス（4歳児）・グリーンクラス（5歳児）は、毎日ハンカチ、ティッシュを持ってきてください。
（0～3歳児は各クラスに備え付けてあるペーパータオルを使用します）
- （5）髪を結ぶゴムは飾りの無いものにしてください。
- （6）外履き、登降園時の靴は、足に合った動きやすいものをご用意ください。
- （7）薄着の習慣を！子どもたちは活動量が多いため、大人より1枚少なめを目安にしてください。
- （8）ジャンパーにはかけ紐をつけてください。

19 午睡（お昼寝）について

- (1) 敷布団、掛け布団、バスタオル（枕用）を布団袋に入れてご用意ください。
- (2) 毎週金曜日に布団をお持ち帰りいただき、シーツを洗濯し布団を干して、週明けに持ってきてください。
- (3) 3歳児は8月まで午睡をします。4・5歳児は、夏季のみ午睡を行います。

20 お願い

病気、その他理由で欠席される場合

- ・必ず9:00までに「らくらくアプリ」または、電話でご連絡ください。その際、クラス名、お名前、欠席事由をお伝えください。

送迎について

- (1) 駐車場はとても危険なので、必ずお子さんと手をつないで車から乗り、降りするようにしてください。
- (2) 車から離れる時は必ず施錠し、貴重品を車内に置かないようにしてください。
- (3) 駐車場は、園舎前または左側をご利用ください。
- (4) 送迎は、必ず各クラスまでお子さんを送り、及びお迎えをしてください。駐車場が混みあいますので、速やかな送迎を心がけてください。
(お迎えの方が異なる場合は、必ず保護者の方から園まで、事前にお知らせください)
(連絡がない場合や、未成年者にはお渡しできません)
- (5) 駐車場で発生した事故及びトラブルについて、一切責任を持ってませんのでお願いします。
- (6) 登降園の際は、玄関に設置してあるタブレットで必ずパネルタッチをお願いします。
- (7) 玄関は登降園の時間以外は施錠しています。施錠中は暗証番号を入力してお入りください。出る時は玄関事務室側に置いてあるセンサーに手をかざして解錠してください。
尚、暗証番号は毎年変更しますので都度お知らせいたします。

その他

- (1) 必ず朝食を食べてから登園してください。
- (2) 安全管理の為、降園後の園庭の使用はできません。ご理解をお願いします。
- (3) 家庭状況が変更になった場合（勤務先、住所、妊娠、家庭構成等）は、ご連絡ください。書類をお渡ししますので、お申し出ください。

21 年間主要行事予定

4月	5月	6月	7月
進級式 入園式・新入園児歓迎会 植物園でのお花見 給食参観（全保護者）	こどもの日の集い 春の遠足（4・5歳児）	衣替え 個別懇談会（全保護者） 和太鼓演奏会（5歳児）	七夕子ども会 長寿会交流会（5歳児） プラネタリウム鑑賞 （5歳児） プール開き
8月	9月	10月	11月
プール遊び	運動会（3・4・5歳児） 喜寿苑訪問 秋の遠足（3・4・5歳児）	衣替え 親子抹茶茶碗作り （5歳児）	美術展鑑賞 （4・5歳児）
12月	1月	2月	3月
発表会（3・4・5歳児） クリスマス子ども会 赤十字募金活動（5歳児）	お正月遊び会 長寿会お正月交流会 （5歳児） 個別懇談会（3・4・5歳児） 親子ふれあい・にこにこ発表会 （0・1・2歳児保護者）	節分の集い なわとび大会 保育参観 （3・4歳児保護者）	ひな祭りの集い お茶会（5歳児保護者） ピノキオパーティー （年長児 お別れ会） 卒園式（5歳児保護者）

（毎月の行事）

誕生会・身体測定・避難訓練（火災、地震等自然災害、不審者、引渡し訓練等）

お花の観察・交通安全指導

※入園式について：年度途中入園の方も参加できます。（希望者）

※誕生会には保護者の方（1名のみ）も参観できます。（4・5歳児 お子さんの誕生日）

※行事は予定であり、内容・日時については変更する場合があります。

※感染症流行等の状況に応じて、参加人数を制限する場合があります。

22 非常災害対策

火災・地震・台風・水害・竜巻・津波等の非常災害等に対し、園児の安全を確保するための具体的な計画及びマニュアルを作成しています。その計画に基づき、園児の避難及び関係機関への連絡のための体制を整備し、職員への周知と園児の避難方法などの対策を講じています。年間計画に基づき火災・地震は月1回以上、不審者は年4回、災害を想定して訓練を実施しています。また、職員の防災意識の向上に努めています。

- ・安全な場所に避難後、火災や地震の情報を聞きながら保護者の方にお子さんを引き渡します。
- ・非常持ち出し袋（非常食、水等）を常備しています。
- ・不審者対応訓練では、身の安全を守る事を基本に、富山西警察署と連携し、非常時に保育教諭の指示で素早く対応できるように指導します。

◆万が一、災害が発生した場合の避難場所

避難場所	災害の種類				
	火災	地震	洪水	津波	土砂災害
第一避難場所	園舎駐車場	富山西総合病院	園舎2階	園舎2階	富山西総合病院
第二避難場所	富山県 中央植物園	鶴坂小学校	富山西総合病院	富山西総合病院	鶴坂小学校
第三避難場所	富山西総合病院	速星中学校	速星中学校	速星中学校	速星中学校

23 ご意見ご要望について

意見・要望・苦情等に適切な対応を図るため、苦情等解決責任者である園長の下に、苦情等受付担当者を決め、話し合いにより意見・要望等の円滑な解決に努めます。

<ご意見箱について>

保護者の方のご意見やご要望、苦情等、様々な意見をお聞かせいただけるよう、玄関事務室側に、『ご意見箱』を設置しています。質問や要望に対しても、一つ一つ丁寧にお答えしていきたいと考えています。寄せられた意見は、今後の園の発展にもつながると考えていますので、ご遠慮無くお寄せください。

- ・苦情等解決責任者 園長 大谷 弓子
- ・苦情等受付担当者 副園長 長田 裕子
- ・苦情解決委員 小川義勝（元 小学校校長）
野中 明（元 小学校校長）

24 虐待の防止のための措置について

園児の人権の擁護及び虐待の防止を図るため、富山市児童虐待防止マニュアルを活用し、児童虐待等の早期発見に努めています。子育てでお困りのことがありましたら、いつでもご相談ください。

25 個人情報の保護・守秘義務について

個人情報の取り扱いについては、富山市個人情報保護条例及び富山市情報セキュリティポリシーによるほか、適正な取り扱い、管理の徹底に努めます。

- (1) 保護者の名前・職業・電話番号・メールアドレスが記入されているものは、発行・掲示しません。また、外部に漏らしません。
- (2) 保育料・延長保育の有無・利用料など、個人所得に関する事も絶対に漏らしません。
- (3) 親族以外の人から、特定の園児に関する情報の問い合わせがあっても応じません。
- (4) ホームページ上には、個人名がはっきりわかるものは載せず、また保護者から顔写真を載せないで欲しいと依頼があった場合は、載せないようにしますので、お申し出ください。

26 写真・動画撮影、取り扱いについて

園内で行う行事（給食参観、保育参観等）において、親子でのふれあいや、子どもの様子を見ていただく事をねらいとする為、写真・動画の撮影は禁止とします。

※「運動会」「発表会」での撮影は、可能です。

- (1) 園の活動写真、動画はご自分のお子さんの撮影範囲とし、ご家族のみでの共有してください。※個人で楽しむことを目的として撮影し、他人には譲渡しないでください。
- (2) 園で撮影したものは、SNS上では公開しないでください。
※お子さんだけが写っている写真でも、園の活動の写真、動画は公開しないでください。
- (3) 行事等で職員の様子を限定して撮影することはご遠慮ください。

27 育児支援・地域子育て支援について

どんな些細な事でも、気軽にご相談ください。

- (1) 一時保育：一時的に保育を必要とするお子さんをお預かりします。事前の登録と面談が必要です。在園児とともに過ごします。
- (2) 親子サークル：子育ての情報や、遊びの紹介、悩み事の相談等、子育ての仲間ができます。
(チャットハウス)
- (3) マイ保登録：保育園（こども園）に入園していないお子さんのいるご家庭（出産前から3歳未満児程度）を対象に、登録制で、育児相談や育児体験（プレパパ、ママ）等を行っています

登園届（保護者記入）

園長様

園児名 _____

病名「 _____ 」と診断され、
令和 ____年 ____月 ____日 医療機関名「 _____ 」において
病状が回復し、集団生活に支障がない状態と判断されましたので登園いたします。

保護者氏名

印又はサイン _____

幼保連携型認定こども園は、乳幼児が集団で長時間生活を共にする場です。感染症の集団発症や流行をできるだけ防ぐことはもちろん、一人一人の子どもが一日快適に生活できることが大切です。

こども園入園児がよくかかる下記の感染症については、登園の目安を参考に、かかりつけの医師の診断に従い、**保護者の方が記入した登園届を提出してください。**なお、こども園での集団生活に適應できる状態に回復してから登園するよう、ご注意ください。

○医師の診断を受け、保護者が記入する登園届が望ましい感染症

感染症名	登園の目安
溶連菌感染症	抗菌薬内服後24～48時間経過している事
マイコプラズマ肺炎	発熱や激しい咳が治まっている事
手足口病	発熱や口腔内の水疱・潰傷の影響がなく、普段の食事が取れる事
伝染性紅斑(リンゴ病)	全身状態が良いこと
ウイルス性胃腸炎 (ノロ、ロタ、アデノウイルス等)	嘔吐、下痢等の症状が治まり、普段の食事が取れること
ヘルパンギーナ	発熱や口腔内の水疱・潰傷の影響がなく、普段の食事が取れる事
RSウイルス感染症	呼吸器症状が消失し、全身状態が良いこと
帯状疱疹	すべての発しんが痂皮化してから(かさぶたが出来る状態)
突発性発しん	解熱し機嫌が良く全身状態が良いこと

— 厚生労働省 保育所における感染症対策ガイドラインより —

意見書（医師記入）

園長様

児童名 _____

病名

上記の感染症について、症状も回復し、集団生活に支障がない状態になったので、
 ____月 ____日から登所（園）可能と判断します。

令和 ____年 ____月 ____日

医療機関 _____

医師名 _____

(印)

幼保連携型認定こども園は、乳幼児が集団で長時間生活を共にする場です。感染症の集団発症や流行をできるだけ防ぐことで、一人一人の子どもが一日快適に生活できるよう、下記の感染症について、意見書の提出をお願いします。

感染力のある期間を考慮し、子どもの健康回復状態がこども園での集団生活可能な状態となつてからの登園になるようご注意ください。

○医師が記入した意見書が必要な感染症

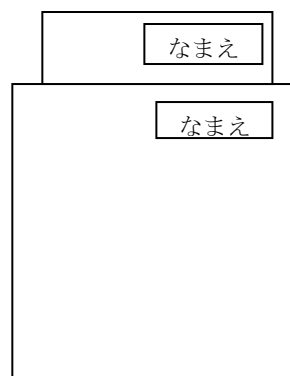
感染症名	登園のめやす
麻疹（はしか）	解熱後3日を経過してから
インフルエンザ	発症した後5日を経過し、かつ解熱した後3日を経過するまで
風しん	発しんが消失してから
水痘（水ぼうそう）	すべての発しんが痂皮化してから（かさぶたが出来る状態）
流行性耳下腺炎（おたふくかぜ）	耳下腺、顎下腺、舌下腺の腫脹が発現してから5日を経過するまで、かつ全身状態が良好になるまで
結核	医師により感染の恐れがないと認めるまで
咽頭結膜熱（プール熱）	主な症状が消え2日を経過してから
流行性角結膜炎	感染力が非常に強いため結膜炎の症状が消失してから
百日咳	特有の咳が消失するまで又は5日間の適正な抗菌性物質製剤による治療を終了するまで
腸管出血性大腸菌感染症（O157, O26, O11等）	症状が治まり、かつ抗菌薬による治療が終了し、48時間をあけて連続2回の検便によって、いずれも菌陰性が確認されたもの
急性出血性結膜炎	医師により感染の恐れがないと認めるまで
髄膜炎菌性髄膜炎	医師により感染の恐れがないと認めるまで

0. 1. 2歳児

準備用品

* 見本は写真参照

用品	0歳児	1歳児	2歳児	備考
毎日持ってくるもの	不足の補充・季節ごとの衣類の交換を随時お願いします			
紙おむつ	7枚	6枚	6枚	1枚1枚に記名
おしりふき	1袋			
靴下	1足			足の裏側に記名
スタイ	3枚	-		
ガーゼハンカチ	3枚	-		哺乳瓶使用の方のみ
上着（2歳児は活動着指定）	3枚		2枚	*洋服はお子さんが自分で着脱しやすいもの（0, 1歳児）※2歳児は園指定ボタンの多いもの、フード付のもの、スカートは避けてください
ズボン（2歳児は活動着指定）	3枚		2枚	
シャツ	3枚		2枚	
パンツ	-	3枚	2枚	
乾いたおしぼり	1枚		-	
給食用エプロン	1枚			長袖スモック （2歳児はエプロン型）P23参照
耐水性のポーチ	1枚		-	汚れたスタイ・おしぼり入れ
耐水性の袋	1枚			汚れ物入れ
バスタオル	1枚			午睡時に枕として使用します
月末に持ち帰り翌週明けに持参				
内履き・内履き入れ	-		各1	必要な時期にお知らせします（冬期）
その他				
掛け布団（夏はタオルケット）	1枚			洗濯・乾燥をお願いします 毎週末持ち帰ります。
敷布団	1枚			
哺乳瓶	2本	-		園で保管します
歯ブラシ	-		1本	必要な時期にお知らせします（冬期）
<p>☆持ち物にはすべて大きくわかりやすく名前を記入してください。</p> <p>☆2歳児からは全て指定の活動着をご用意ください。（年度の途中でも購入できます）</p> <p>《午睡について》</p> <ul style="list-style-type: none"> ◎敷布団は必ずシーツをかけたものをご用意ください。 ◎掛け布団は（綿）毛布をお願いします。夏は子ども用タオルケットをご用意してください。季節に応じた物をお願いします。 ◎布団は毎週金曜に持ち帰ります。 ◎バスタオルは毎日持ち帰ります。 				



★名前は大きく見える位置に

見本

【ご家庭で準備する物】



1枚ずつ記名
してください

オムツ



靴下



スタイ



ガーゼハンカチ (0歳児)



上着



ズボン



シャツ



乾いたおしぼり



ボタンではなく
マジックテープ

給食用エフロン (0・1歳)



耐水性ポーチ



午睡用タオル
が入るサイズ

耐水性の袋

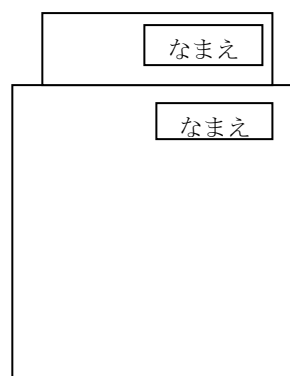


**内履き (Vシューズ推奨)
飾りや模様の無いもの**

3. 4. 5歳児 準備用品

* 見本は写真参照

用品	3歳児	4歳児	5歳児	備考
着替え袋に入れるもの				
着替え袋		1		おおよそ 40 cm×35 cm
ピノキオポロシャツ、トレーナー		2枚		
ピノキオ指定ハーフパンツ		2枚		
シャツ		2枚		
パンツ		2枚		
靴下		1足		
毎日持ってくるもの				
お弁当箱（白いごはん）	主食のみ持参となります。 冬期は温蔵庫で温めるのでアルミ製のもの			
お弁当袋	1	—		
お弁当を包む大きめのハカチ	—	1		
給食用エプロン		1		
ハンカチ・ティッシュ	—	1		
バスタオル		1		午睡時に枕として使用します。
歯ブラシ		1		ビニール製のチャック付ポーチに入れる
週末に持ち帰り翌週明けに持参				
掛け布団		1		3歳児は4月～8月頃まで
敷布団		1		4・5歳児は夏季のみ午睡
その他				
内履きズック		1足		毎月末に持ち帰ります
ズック袋		1		
ピアノカパイプ入れ	—	1		卓奏用パイプを入れる袋(お弁当袋と同じサイズ)
ガーゼハンカチ	—	1枚		卓奏用パイプを拭きます
<p>☆持ち物にはすべてお子さんにもわかりやすく大きく名前を記入してください。 ☆指定の活動着をご用意ください。 （年度の途中でも購入できます。着替え用の枚数も購入してください。）</p> <p>《午睡について》</p> <ul style="list-style-type: none"> ◎敷布団は必ずシーツをかけたものをご用意ください。 ◎掛け布団は（綿）毛布をお願いします。夏は子ども用タオルケットをご用意してください。季節に応じた物をお願いします。 ◎バスタオルは毎日、布団は毎週金曜に持ち帰ります。 				



★名前は大きく見える位置に

見本

【ご家庭で準備する物】



アルミ製お弁当箱



お弁当袋

【4・5歳児のエプロン着用について】
 エプロンの着用を任意とします。献立や汚れが気になる場合は、着用してください。



お弁当を包むハンカチ



給食用エプロン(2~5歳児)

ポケットはお弁当を包むハンカチや袋を入れるので大きめのものを付けてください。



ハンカチ・ポケットティッシュ



歯ブラシ



歯ブラシケース



内履き(Vシューズ推奨)
飾りや模様の無いもの



ソックス袋



お着替え袋

指定活動着(2~5歳児)



制服・制帽(3・4・5歳児)

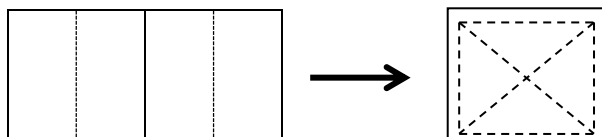


提出物 (月 日 曜日に提出してください。)

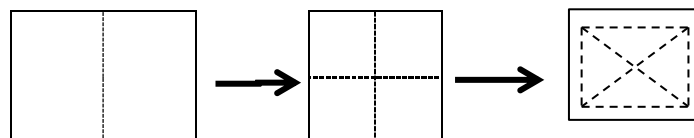
項目 年齢	ぞうきん	ティッシュペーパー	ナイロン袋 (おおよそ 30 cm×40 cm)
0~5歳児	大1枚 小5枚	2箱	50枚

- ・名前は記入しないでください。
- ・これらの物は共同でつかいます。なくなり次第随時集めさせていただきますのでご協力お願いします。

*大1枚 (タオルを4つ折にして縫う)



*小4枚 (タオルを半分に切り4つ折にして縫う)



注意事項

この「園のしおり（重要事項説明書）」は、保護者の方と園との同意書を兼ねる大切なものです。卒園されるまで大事に保管願います。

令和5年4月
社会福祉法人 和敬会
幼保連携型認定こども園
ピノキオナースリースクール

園長 大谷 弓子

施設環境図

